

來去拍臺中--臺中市影視協拍簡析

前言

臺中市政府致力於推動影視產業發展，打造臺中成為最友善的影視城市，由 105 年 7 月捐助成立之財團法人臺中市影視發展基金會做為本市單一影視協拍窗口，接洽並協調國內外影視劇組拍攝需求，搭配本府新聞局之影視協拍行政支援作業，整合本府各項協拍資源，提供影視劇組友善、快速、專業的協拍服務，提升劇組拍攝效率，以吸引各界來臺中拍片。

一、本市 109 年影視協拍 782 次，較上年增加 146 次，增加 22.96%，主要係其他需求增加 112 次，增加 98.25%最多，場地申請減少 25 次，減少 5.73%，呈現其他需求增加趨勢。

109 年臺中市影視協拍 782 次，較上年增加 146 次，增加 22.96%，其中場地申請 411 次，較上年減少 25 次，減少 5.73%；使用道路 145 次，較上年增加 59 次，增加 68.60%；其他需求 226 次，較上年增加 112 次，增加 98.25%，呈現其他需求增加趨勢(詳表 1、圖 1)。

表 1、109 年臺中市影視協拍次數與上年比較表

單位：次、%

	次數				比率		
	108 年 (1)	109 年 (2)	增減數 (3)=(2)- (1)	增減率(%) (4)=(3)/(1)	108 年 (5)	109 年 (6)	增減數 (百分點) (7)=(6)-(5)
總計	636	782	146	22.96	100.00	100.00	-
使用道路	86	145	59	68.60	13.52	18.54	5.02
場地申請	436	411	-25	-5.73	68.55	52.56	-15.99
其他需求	114	226	112	98.25	17.92	28.90	10.98

資料來源：本局影視發展科。

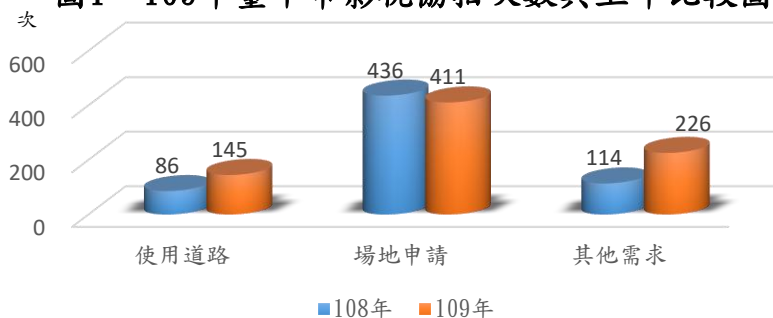
備註：1.使用道路係指使用道路拍攝影片。

2.場地申請係指借用本市場地特定場館或處所。

3.其他需求係指申請特殊協拍項目如借用警車、消防車、協助劇組勘景、舉辦記者會、特映會、包場活動等。

4.因 4 捨 5 入致細項加總不為 100%。

圖1、109年臺中市影視協拍次數與上年比較圖

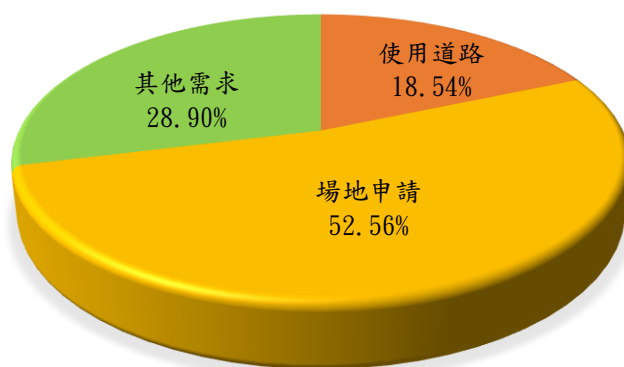


資料來源：本局影視發展科

二、 109年影視協拍782次，其中場地申請411次，占52.56%，各種協拍申請以場地申請為大宗。

109年影視協拍782次，其中場地申請411次，占52.56%，使用道路申請145次，占18.54%，其他需求226次，占28.90%，各種協拍申請以場地申請為大宗(詳表1、圖2)。

圖2、109年臺中市影視協拍類型次數結構

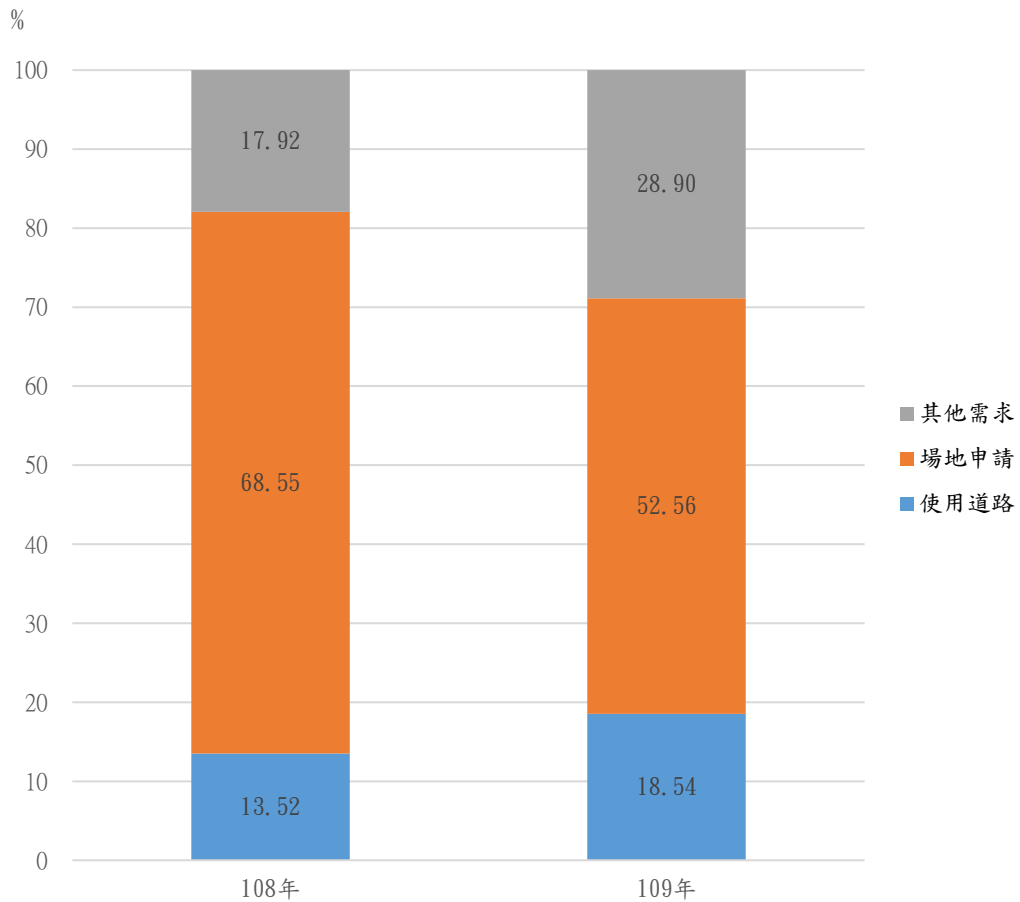


資料來源：本局影視發展科

三、 109年各種影視協拍類型次數比率與上年比較，109年其他需求占28.90%，增加10.98個百分點，增加比率最多，場地申請占52.56%，減少15.99個百分點，減少比率最多。

109年各種影視協拍類型次數比率與上年比較，109年其他需求占28.90%，增加10.98個百分點，增加比率最多，場地申請占52.56%，減少15.99個百分點，減少比率最多(詳表1、圖3)。

圖3、109年臺中市影視協拍次數比率與上年比較圖



資料來源：本局影視發展科

備註：因4捨5入致細項加總不為100%

四、本市109年協助影視拍攝共102部，以廣告19部(占18.63%)最多，電視劇及電影皆15部(占14.71%)次之，較上年減少12部，減少10.53%。

109年臺中市協助影視拍攝共102部，以廣告19部(占18.63%)最多，電視劇及電影皆15部(占14.71%)次之；較上年減少12部，減少10.53%，電影及廣告分別減少11部及3部，電視劇未有增減(詳表2、圖4至圖6)。

表 2、109 年臺中市影視協拍部數與上年比較表

單位：部、%

	部數				比率		
	108 年 (1)	109 年 (2)	增減數 (3)=(2)- (1)	增減率(%) (4)=(3)/(1)	108 年 (5)	109 年 (6)	增減數 (百分點) (7)=(6)-(5)
總計	114	102	-12	-10.53	100.00	100.00	-
電視劇	15	15	-	-	13.16	14.71	1.55
電影	26	15	-11	-42.31	22.81	14.71	-8.10
廣告	22	19	-3	-13.64	19.30	18.63	-0.67
其他	51	53	2	3.92	44.74	51.96	7.22

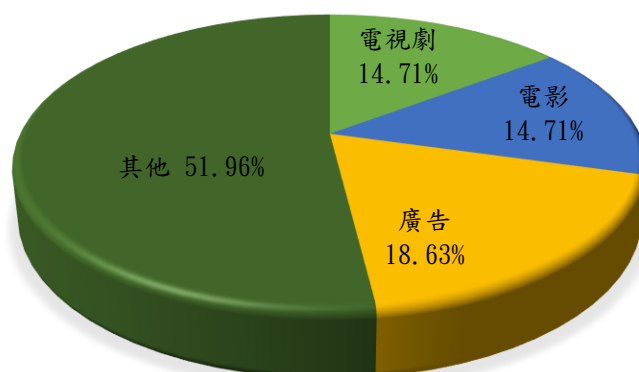
資料來源：本局影視發展科

備註：因 4 捨 5 入致細項加總不為 100%



資料來源：本局影視發展科

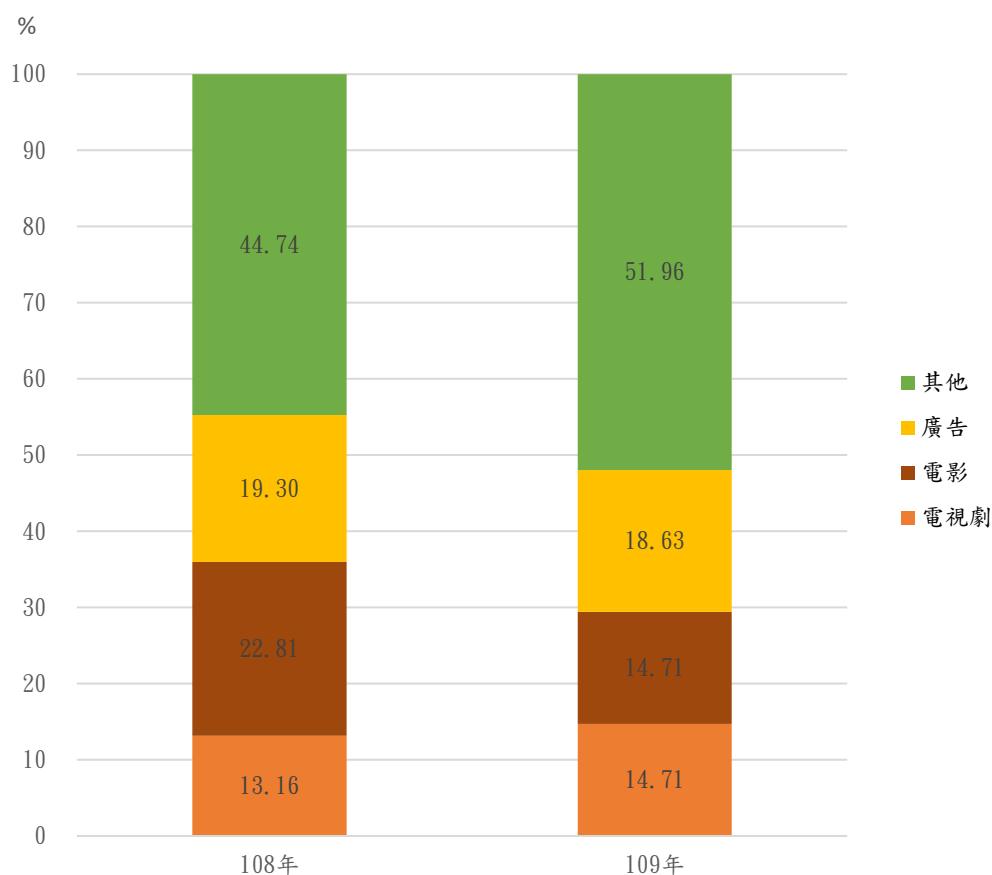
圖5、109年臺中市影視協拍類型部數結構



資料來源：本局影視發展科

備註：因 4 捨 5 入致細項加總不為 100%

圖6、109年臺中市影視協拍部數比率與上年比較圖



資料來源：本局影視發展科

備註：因4捨5入致細項加總不為100%

五、本市109年補助影視業者件數共30件，以住宿補助14件(占46.67%)最多，拍片取景補助9件(占30.00%)次之，活動補助7件(占23.33%)最少，較上年減少6件，減少16.67%。

109年臺中市補助影視業者件數共30件，以住宿補助14件(占46.67%)最多，拍片取景補助9件(占30.00%)次之，活動補助7件(占23.33%)最少；較上年減少6件，減少16.67%，其中住宿補助增加3件，拍片取景補助及活動補助分別減少1件及8件(詳表3、圖7至圖9)。

表 3、109 年臺中市影視補助件數與上年比較表

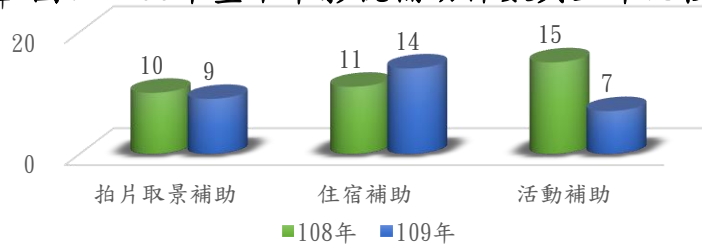
單位：件、%

	件數				比率		
	108 年 (1)	109 年 (2)	增減數 (3)=(2)- (1)	增減率(%) (4)=(3)/(1)	108 年 (5)	109 年 (6)	增減數 (百分點) (7)=(6)-(5)
總計	36	30	-6	-16.67	100.00	100.00	-
拍片取景補助	10	9	-1	-10.00	27.78	30.00	2.22
住宿補助	11	14	3	27.27	30.56	46.67	16.11
活動補助	15	7	-8	-53.33	41.67	23.33	-18.34

資料來源：本局影視發展科

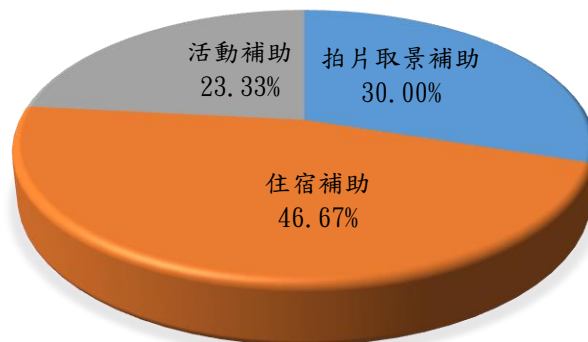
備註：因 4 捨 5 入致細項加總不為 100%

圖 7、109 年臺中市影視補助件數與上年比較圖



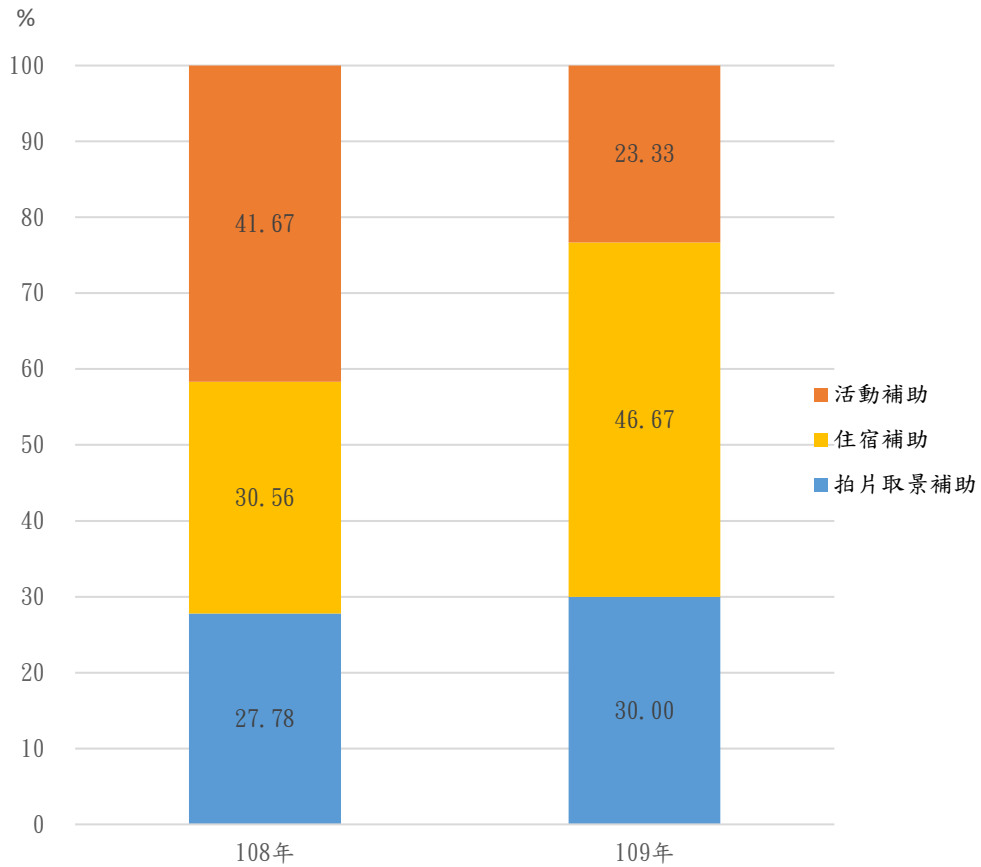
資料來源：本局影視發展科

圖 8、109 年臺中市影視補助件數結構



資料來源：本局影視發展科

圖9、109年臺中市影視補助件數比率與上年比較圖



資料來源：本局影視發展科

備註：因 4 捨 5 入致細項加總不為 100%

六、本市 109 年補助影視業者金額共 2,985 萬餘元，以拍片取景補助 2,200 萬元(占 73.70%)最多，住宿補助約 565 萬元(占 18.93%)次之，活動補助約 220 萬元最少(占 7.37%)，較上年增加約 185 萬元，增加 6.61%。

109 年臺中市補助影視金額共 2,985 萬餘元，以拍片取景補助 2,200 萬元(占 73.70%)最多，住宿補助約 565 萬元(占 18.93%)次之，活動補助約 220 萬元(占 7.37%)最少；較上年增加約 185 萬元，增加 6.61%，其中住宿補助及活動補助分別增加約 264 萬元及 21 萬元，拍片取景補助減少 100 萬元(詳表 4、圖 10 至圖 12)。

表 4、109 年臺中市影視補助金額與上年比較表

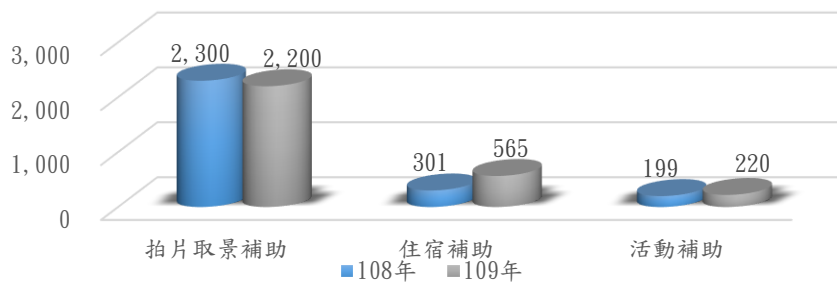
單位：萬元、%

	金額				比率		
	108 年 (1)	109 年 (2)	增減數 (3)=(2)- (1)	增減率(%) (4)=(3)/(1)	108 年 (5)	109 年 (6)	增減數 (百分點) (7)=(6)-(5)
總計	2,800	2,985	185	6.61	100.00	100.00	-
拍片取景補助	2,300	2,200	-100	-4.35	82.14	73.70	-8.44
住宿補助	301	565	264	87.71	10.75	18.93	8.18
活動補助	199	220	21	10.55	7.11	7.37	0.26

資料來源：本局影視發展科

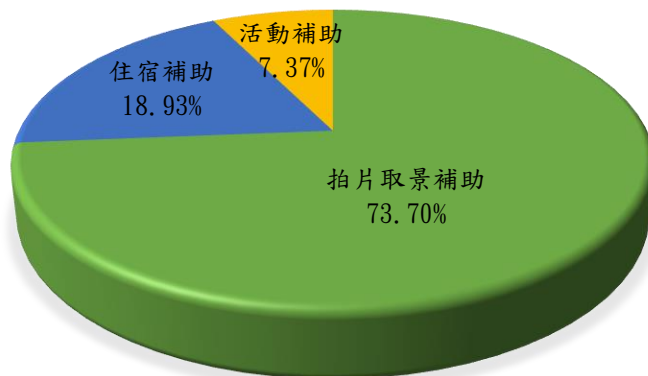
萬元

圖 10、109 年臺中市影視補助金額與上年比較圖



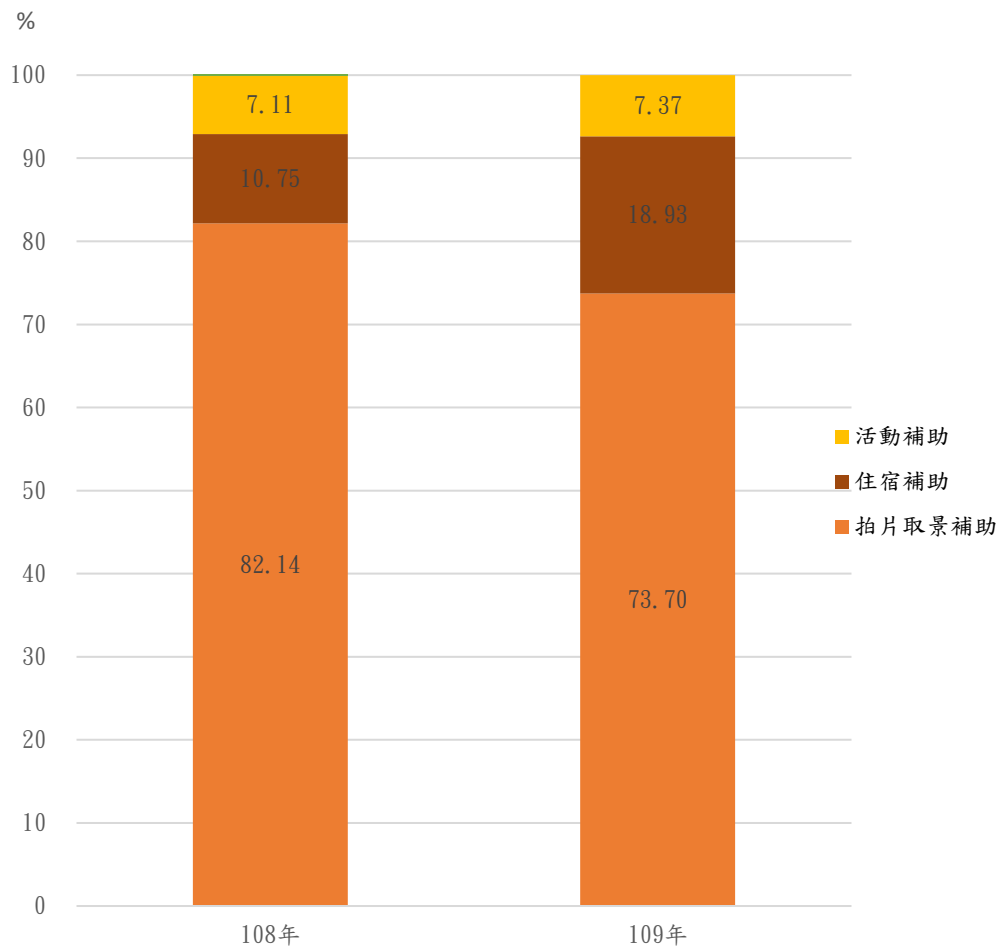
資料來源：本局影視發展科

圖 11、109 年臺中市影視補助金額結構



資料來源：本局影視發展科

圖12、109年臺中市影視補助金額比率與上年比較圖



資料來源：本局影視發展科

結語

為了扶植臺中市的影視產業，吸引更多優秀劇組至臺中拍攝取景，本府不僅設立單一協拍窗口，更辦理各項影視補助，出版景點專書：來去拍臺中，建置臺中影視協拍服務網，與旅宿業者簽訂臺中市拍片住宿優惠，期持續透過螢幕和友善的影視環境行銷臺中市、形塑影視業界之正面口碑，活絡臺中市觀光和影視周邊產業之產能，進而帶動經濟成長。